

Libertà e trasformabilità di spazi, scenari, di modi di vivere.


FEEL con profili dal design minimale e lineare, che disegnano una "cornice" attraverso la quale guardare e sancire il passaggio tra interno ed esterno: le forme rettilinee e slanciate, provviste di sguinci che ne accentuano la profondità, delineano la geometria delle aperture senza appesantirle; le finiture metalliche selezionate vogliono connotare i profili come elementi di completamento e allo stesso tempo di accento, in contesti outdoor e indoor caratterizzati da scelte architettoniche - sempre più precise e raffinate e in costante evoluzione - di vivibilità degli spazi, di fusione degli ambienti, di combinazione di materiali e arredi.



50 mm



ESTERNO



Anticimice




Senza guida a terra




Patente internazionale


### Accessori di serie



CATENA ERMETICA



TENUTA AL VENTO



PROFILO SUPERIORE REGOLABILE



BAIONETTA REGOLABILE

### Optional



PROFILO DI RICONTRIO



ANTA ASIMMETRICA



APERTURA LATERALE



APERTURA CENTRALE

## Dimensioni consigliate

1 ANTA	200 cm	350 cm
2 ANTE	400 cm	350 cm

Per la realizzazione del prodotto è necessario che l'altezza superi la larghezza di almeno 20 cm

## Colori accessori

BIANCO • AVORIO • NERO • MARRONE • BRONZO

## Teli disponibili

**NOR.** (di serie) Rete grigia in fibra di vetro con maglie da 18x16

**NER.** Rete nera in fibra di vetro con maglie da 18x16

**FAS.** Rete bianconera in fibra di vetro con maglie da 18x16 a fasce orizzontali

**ANOR.** Look out grigia rete in fibra di vetro ad alta trasparenza

**ANER.** Look out nera rete in fibra di vetro ad alta trasparenza

## Colori disponibili



## Opzioni

Anta asimmetrica

## Versione 2 ante

Apertura centrale/ Apertura laterale


## Sezione verticale




### DOPPIA ANTA Apertura centrale




### DOPPIA ANTA Aperture laterali



## Sezione laterale



## Con profili laterali – Su richiesta



## Note

Specificare al momento dell'ordine se è:

\_MISURA LUCE\_ La zanzariera verrà fornita 2 mm in meno della luce del vano  
\_MISURA FINITA\_ La zanzariera verrà fornita con la stessa misura