

INSTALLAZIONE SU 2 LATI

INSTALLAZIONE SU 3 LATI

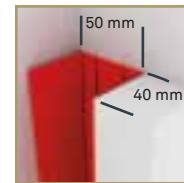


Optional




TAPPO DI CHIUSURA IN ALLUMINIO

Profilo utilizzato



Colori disponibili



Note

Specificare al momento dell'ordine se è:

**\_MISURA LUCE\_** La zanzariera verrà fornita con misure maggiorate in base al modello (vedi MISURA LUCE sotto ogni sezione)



**\_MISURA FINITA\_** La zanzariera verrà fornita con la stessa misura

ABBINAMENTI POSSIBILI

Sezione verticale



Sezione laterale

SILENT \_  
Installazione  
profilo 2 lati




**\_MISURA LUCE\_** La zanzariera verrà fornita con misure maggiorate in larghezza +80 mm e in altezza + 65 mm della luce del vano

45L \_  
Incasso  
Disponibile in  
versione Prime



**\_MISURA LUCE\_** La zanzariera verrà fornita con misure maggiorate in larghezza +80mm e in altezza + 35 mm della luce del vano

45V \_  
Incasso  
Disponibile in  
versione Prime





**\_MISURA LUCE\_** La zanzariera verrà fornita con misure maggiorate in larghezza +80mm e in altezza + 45 mm della luce del vano

ABBINAMENTI POSSIBILI

Sezione verticale



Sezione laterale

SILENT\_  
Installazione  
profilo 3 lati




\_MISURA LUCE\_ La zanzariera verrà fornita con misure maggiorate in larghezza +80 mm e in altezza + 40 mm della luce del vano

45L\_  
Incasso  
Installazione  
profilo 3 lati  
Disponibile in  
versione Prime



\_MISURA LUCE\_ La zanzariera verrà fornita con misure maggiorate in larghezza +80 mm e in altezza + 40 mm della luce del vano

45V\_  
Incasso  
Installazione  
profilo 3 lati  
Disponibile in  
versione Prime



\_MISURA LUCE\_ La zanzariera verrà fornita con misure maggiorate in larghezza +80 mm e in altezza + 40 mm della luce del vano