

INSTALLAZIONE SU 2 LATI

INSTALLAZIONE SU 3 LATI




Optional




TAPPO DI CHIUSURA

Profilo utilizzato



Colori disponibili



Note

Specificare al momento dell'ordine se è:

\_MISURA LUCE\_ La zanzariera verrà fornita con misure maggiorate in base al modello (vedi MISURA LUCE sotto ogni sezione)


\_MISURA FINITA\_ La zanzariera verrà fornita con la stessa misura

ABBINAMENTI POSSIBILI

Sezione verticale


Sezione laterale

SILENT\_  
Installazione  
profilo 2 lati




**\_MISURA LUCE\_** La zanzariera verrà fornita con misure maggiorate in larghezza +80 mm e in altezza + 10 mm\* della luce del vano (previa diversa indicazione da parte del cliente)

45L\_  
Incasso  
Disponibile in  
versione Prime



**\_MISURA LUCE\_** La zanzariera verrà fornita con misure maggiorate in larghezza +80mm e in altezza + 10 mm\* della luce del vano

45V\_  
Incasso  
Disponibile in  
versione Prime



**\_MISURA LUCE\_** La zanzariera verrà fornita con misure maggiorate in larghezza +80 mm e in altezza + 10 mm\* della luce del vano


Note

\* Previa diversa indicazione da parte del cliente.

ABBINAMENTI POSSIBILI

Sezione verticale

SILENT\_  
Installazione  
profilo 3 lati




Sezione laterale




**\_MISURA LUCE\_** La zanzariera verrà fornita con misure maggiorate in larghezza +80mm e in altezza + 10 mm\* della luce del vano (previa diversa indicazione da parte del cliente)

45L\_  
Incasso  
Installazione  
profilo 3 lati  
Disponibile in  
versione Prime



**\_MISURA LUCE\_** La zanzariera verrà fornita con misure maggiorate in larghezza +80mm e in altezza + 10 mm\* della luce del vano

45V\_  
Incasso  
Installazione  
profilo 3 lati  
Disponibile in  
versione Prime



**\_MISURA LUCE\_** La zanzariera verrà fornita con misure maggiorate in larghezza +80mm e in altezza + 10 mm\* della luce del vano

Note

\* Previa diversa indicazione da parte del cliente.