

# R10/C10

MOLLA LATERALE  
APERTURA CENTRALE



52 mm 40 mm



Profili arrotondati per un design moderno.

Due cassonetti, una soluzione!

R10 è la zanzariera che può risolvere due problemi contemporaneamente: la porta-finestra di grandi dimensioni e l'ingombro zero grazie alle sue ante avvolgibili a scomparsa totale.

## Accessori di serie



GUIDA ALTA 36 mm



BOTTONE ANTIVENTO

Bottone antivento ai lati, impediscono al tessuto di fuoriuscire dalle guide in caso di vento o di spinte accidentali.



MANIGLIA

Per facilitare le operazioni di apertura e chiusura anche dall'esterno è in dotazione una pratica maniglia a vaschetta.



CUFFIA TELESCOPICA

## Optionals



RALLENTATORE

Il sistema di freno controlla il riavvolgimento del telo rallentandone la risalita in modo uniforme. Può essere installato per LARGHEZZA MIN 60 cm.



ANTE ASIMMETRICHE

Specificare al momento dell'ordine la misura dell'anta semifissa dove si applicherà il cricchetto.

## Dimensioni consigliate

CASSONETTO DA 50 // Larghezza MIN 120 cm MAX 300 cm  
Altezza MAX 260 cm

CASSONETTO DA 38 // Larghezza MIN 120 cm MAX 300 cm  
Altezza MAX 230 cm

## Colori accessori

BIANCO • AVORIO • NERO (*di serie*) • MARRONE

## Teli disponibili

**NOR.** (*di serie*)  
Rete grigia in fibra di vetro con maglie da 18x16

**NER.** Rete nera in fibra di vetro con maglie da 18x16

**FAS.** Rete bianconera in fibra di vetro con maglie da 18x16 a fasce orizzontali

**ANOR.** Look out grigia rete in fibra di vetro ad alta trasparenza

**ANER.** Look out nera rete in fibra di vetro ad alta trasparenza

## Colori disponibili




## Opzioni


Ante asimmetriche  
Apertura centrale

## Sezione verticale

R10\_CASSONETTO DA 50




C10\_CASSONETTO DA 38




## Sezione laterale

R10\_CASSONETTO DA 50



C10\_CASSONETTO DA 38



## Note

Specificare al momento dell'ordine se è:

**\_MISURA LUCE\_** La zanzariera verrà fornita 2 mm in meno della luce del vano  
**\_MISURA FINITA\_** La zanzariera verrà fornita con la stessa misura

Specificare in fase d'ordine il senso d'apertura (lato cassonetto vista interna)